

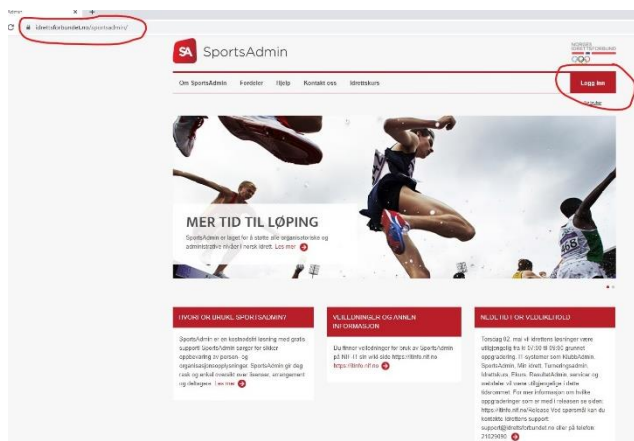
# Hvordan legge opp Lisens i SportsAdmin!

Husk kravene som må være innfridde av utøverne som skal ha nasjonal lisens.

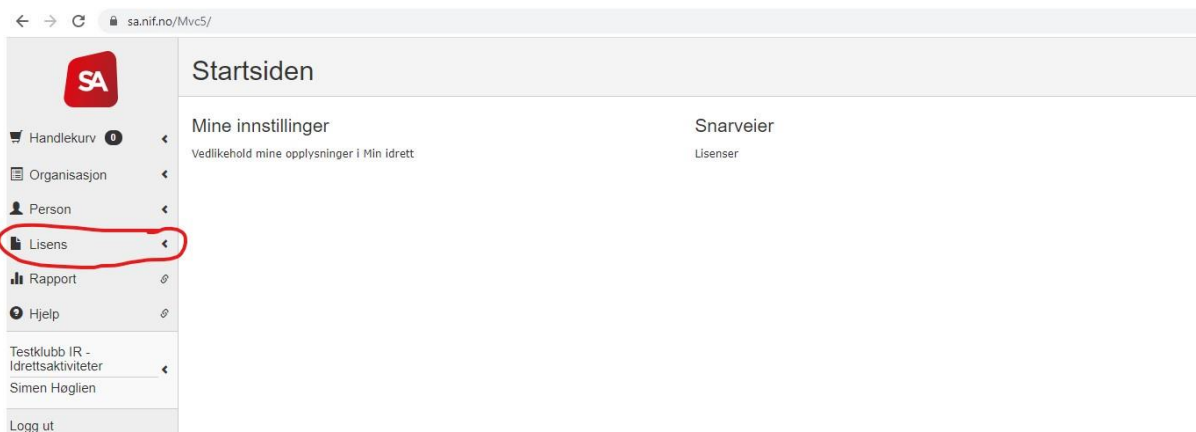
*Medlem av klubb, Gjennomført alle e-kurs som trengs ved at kursbevis fremlegges og at et søknadsskjema er underskrevet/godkjent av en greninstruktør/sikkerhetsleder/aktivitetsleder for å bekrefte av utøveren har ferdighetene til å få en nasjonal lisens.*

1. Lisensansvarlig i klubben logger seg inn på SportsAdmin med Idrettens ID.

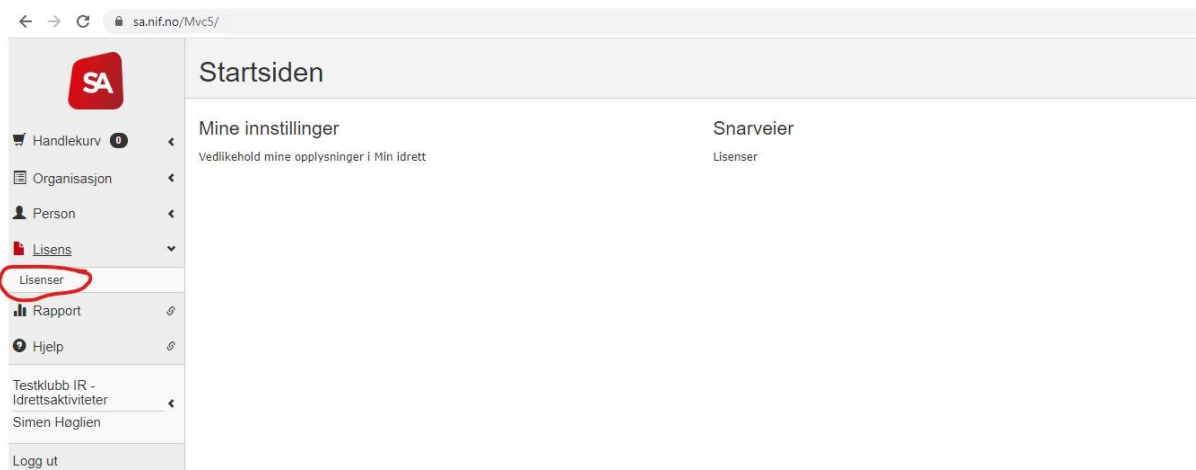
<https://sa.nif.no/>



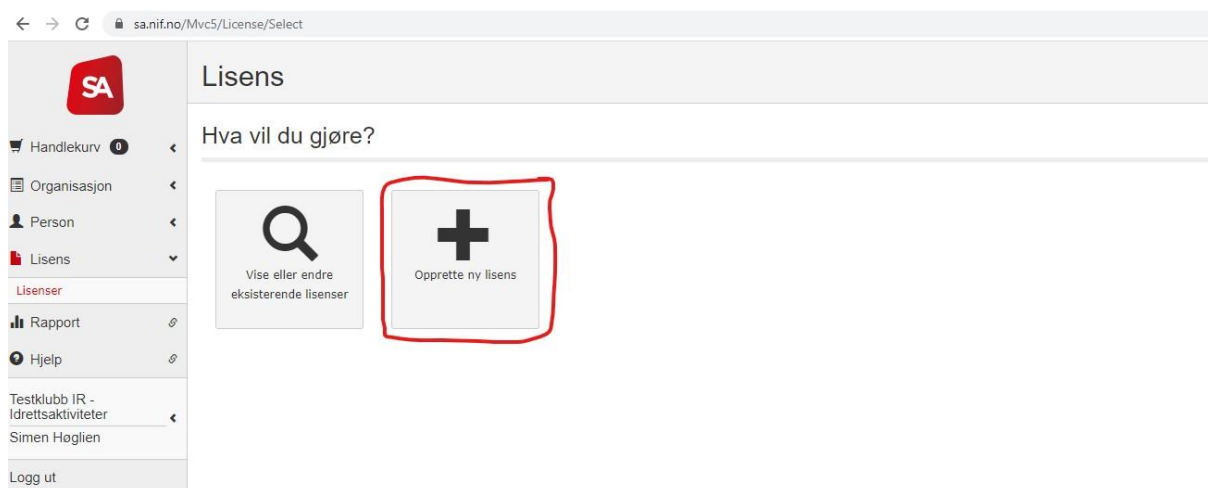
2. Når man har logget seg inn i SportsAdmin, trykker man på knappen «Lisens» i Meny-linjen



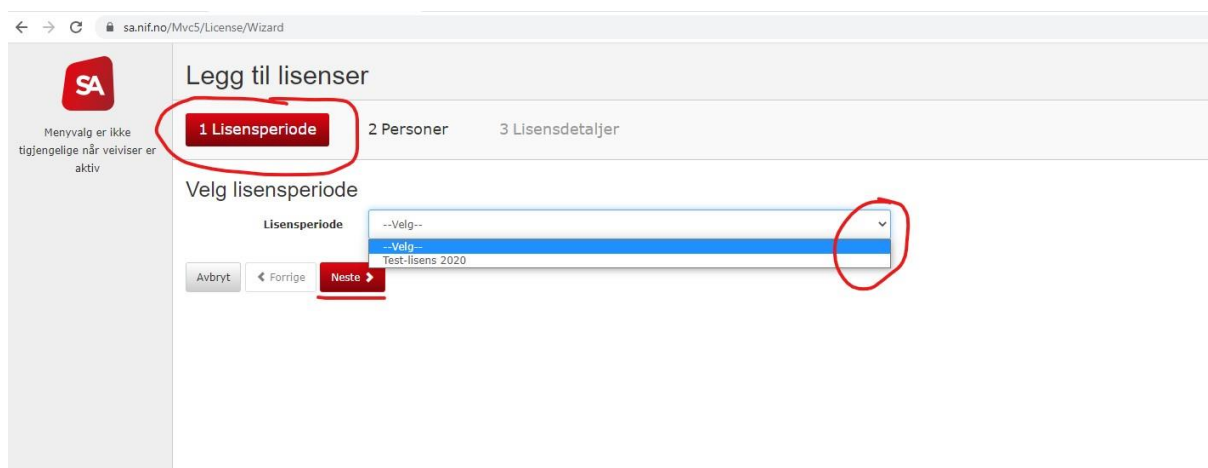
3. Trykk deretter der det står «Lisenser» for å komme videre.



4. Når dette gjelder en utøver (eller flere utøvere) i klubben som skal ha ny lisens, velger Lisensansvarlig å trykke på firkanten det står «Opprette ny lisens».
- Her kan Lisensansvarlig også velge å «vise eller endre eksisterende lisenser» om det er ønskelig.



5. I første steg velges en Lisensperiode, og dette vil være den Grenen utøveren skal ha lisens i. Dette vil f.eks være «Motocross 2021», «Snowcross 2021», «Offshore 2021» osv. Dette gjelder for Hovedgrenen til utøveren.
- OBS! Skal utøveren ha Tilleggsgren (altså gren nr. 2, nr.3 osv), velges lisensperiodene som starter med «Tilleggslicens». MERK at utøveren MÅ ha en Hovedlisens betalt før Tilleggslicens vil være gyldig.
- F.eks. «Tilleggslicens Enduro 2021», «Tilleggslicens Roadracing 2021» osv.



6. I steg 2 søker man først opp den utøveren/de utøverne som skal ha ny lisens innenfor Lisensperioden som ble valgt i forrige steg. Klubbene vil kun se sine egne medlemmer når man søker. Altså de som er registrert som medlemmer hos klubben i idrettens systemer.

SA  
Menvalg er ikke tilgjengelige når velviser er aktiv

### Legg til lisenser

1 Lisensperiode **2 Personer** 3 Lisensdetaljer

**Søkekriterier**

Navn

Postnr/sted

Klubb Testklubb IR 2

Kjønn --Velg--

Født fra

Født til

Tilbakestill **Søk**

Bruk søkefeltene over for å finne personer som skal ha lisens. Flere lisenser kan legges til ved å utføre flere søk etter at ønskede personer er valgt.

**Valgte personer**

Navn	Født	Kjønn	Adresse	Postnr/sted	E-postadresse	Mobiltelefon	FJ
Ingen personer valgt							

Avbryt **Forrige** **Neste**

7. Det andre man gjør i steg 2 er at man trykker på «velg»-knappen til høyre (vist på bilde under). Dette gjelder om det er en utøver som skal ha ny lisens. Skal flere utøvere ha Lisens innenfor Lisensperioden som ble valgt, kan man merke av i kryssboksen foran navnene (vist med pil på bildet under) og trykke på «velg personer». Disse vil nå legge seg under fanen «Valgte personer», og så kan man trykke Neste.

SA  
Menvalg er ikke tilgjengelige når velviser er aktiv

### Legg til lisenser

1 Lisensperiode **2 Personer** 3 Lisensdetaljer

**Søkekriterier**

Navn Simen Høglien

Postnr/sted

Klubb Testklubb IR 2

Kjønn --Velg--

Født fra

Født til

Tilbakestill **Søk**

**Søkeresultater**

For å legge til lisens for en person, bruk lenken Velg for aktuell person for å gå videre til lisensdetaljer.  
For å legge til lisens for flere personer, velg personene som skal ha lisens ved å merke kryssboksen ved siden av navnet. Velg deretter Velg personer for å legge dem til i utvalget under.  
Hvis ønsket person ikke ble funnet kan en ny person opprettes ved å velge Opprett ny person.  
Personopplysninger for valgte personer kan endres ved å klikke på navnet.

<input type="checkbox"/>	Navn	Født	Kjønn	Adresse	Postnr/sted	E-postadresse	Mobiltelefon	Velg
<input type="checkbox"/>	Høglien, Simen							<input checked="" type="checkbox"/> Velg

Viser 1 - 1 av 1 resultater

**Velg personer**

Opprett ny person

**Valgte personer**

Navn	Født	Kjønn	Adresse	Postnr/sted	E-postadresse	Mobiltelefon	Fjern
Ingen personer valgt							

Avbryt **Forrige** **Neste**

8. I steg 3 velger Lisensansvarlig den Lisenstypen utøverer skal ha. Disse Lisenstypene er lagt inn på forhånd og skilles på alder, slik at et barn ikke kan få tildelt en Seniorlisens osv. Lisenstypene vil følge grenen som ble valgt for Lisensperioden vil hete f.eks. «MX Nasjonal Lisens Barn 5-12 år», «Trial Nasjonal Lisens Ungdom 13-18 år», «Snowcross Nasjonal Lisens Senior 19+».
- Så velges Varslingsmåte til utøverer som skal ha ny Lisens, og da anbefales Varsling via «e-post til person». Når alt er fylt ut, trykker man på «Fullfør» i bunnen.

Legg til lisenser

1 Lisensperiode 2 Personer 3 Lisensdetaljer

Personinformasjon

Navn Simen Høglie

E-postadresse [Redacted]

Generelt

Lisenstype Grunnlisens 2020 (10,00)

Varslingsmåte --Velg--

Legg i klubbens handlekurv

Tilknyttede funksjoner

Funksjonstype Klubb

Utøver Testklubb IR 2

+ Ny funksjon Alle tilgjengelige funksjonstyper er lagt til

Avbryt Forrige Fullfør

9. Lisensen ble nå lagt til hos utøverer/utøverne, og vil automatisk bli tilgjengelig for bekreftelse og betaling i utøverens Profil i Mindrett.

Lisens Test-lisens 2020 - Simen Høglie

Lisensen ble lagret

Tilbake til søkeresultater Skriv ut lisens Endre personopplysninger

Generell Betalingslogg

Personinformasjon

Kjønn [Redacted]

Adresse [Redacted]

Postnr/sted [Redacted]

Idrettsnummer [Redacted]

Født [Redacted]

E-postadresse [Redacted]

Mobil primær [Redacted]

Mobiltelefon [Redacted]

Lisensinformasjon

Lisensperiode Test-lisens 2020

Lisenstype Grunnlisens 2020

Varslingsmåte E-post til gruppe

Registreringsdato 03.11.2020

Utskriftsdato [Redacted]

Status [Redacted]

Betalingsinformasjon

KID-nummer [Redacted]

Kontonummer [Redacted]

Faktura-beløp [Redacted]

Betalt beløp [Redacted]

Betaldato [Redacted]

Tilknyttede funksjoner

Funksjonstype Klubb

Utøver Testklubb IR 2